

ООО «СБ:ЦЕНТР»
ИНН/КПП: 2447007232/244701001
ОГРН: 1032401112864
e-mail: info@sb-centre.ru
телефон: 88005552242

**Инструкция по установке экземпляра программного обеспечения,
предоставленного для проведения экспертной проверки**

ООО «СБ:ЦЕНТР»
ИНН/КПП: 2447007232/244701001
ОГРН: 1032401112864
e-mail: info@sb-centre.ru
телефон: 88005552242

Аннотация

Настоящий документ представляет собой инструкцию по установке экземпляра программного обеспечения «АСФК: Расширение» (далее – ПО или программа), предоставленного для проведения экспертной проверки. Документ содержит описание действий по установке и настройке программы.

ООО «СБ:ЦЕНТР»
ИНН/КПП: 2447007232/244701001
ОГРН: 1032401112864
e-mail: info@sb-centre.ru
телефон: 88005552242

Содержание

1. Общие сведения	4
1.1 Наименование программного обеспечения	4
1.2 Краткое описание возможностей программного обеспечения.....	4
2. Назначение программного обеспечения	5
2.1 Комплекс технических средств	5
2.2 Программное обеспечение.....	5
3. Порядок установки программного обеспечения	6

1. Общие сведения

1.1 Наименование программного обеспечения

Программное обеспечение «АСФК: Расширение».

1.2 Краткое описание возможностей программного обеспечения

«АСФК: Расширение» запускается непосредственно в Вашей учетной программе «1С».

Вы сможете, не заходя в портал СУФД:

- посмотреть остатки на лицевых счетах (по данным УФК);
- распечатать выписки, приложения, месячные отчеты и др;
- сформировать сверку бухгалтерского учета с Федеральным казначейством;
- списать платежные поручения (кассовые заявки);
- отразить поступления на лицевые счета;
- посмотреть финансовый монитор, отображающий, в том числе остатки на счетах с учетом документов, ожидающих исполнения;

И другие дополнительные функции.

2. Назначение программного обеспечения

Программа «АСФК: Расширение» предназначена для упрощения работы сотрудников бухгалтерий государственных учреждений по обработке документов УФК.

2.1 Комплекс технических средств

Для работы с ПО рабочие станции пользователей должны удовлетворять требованиям к техническому обеспечению, представленным в таблице:

Компоненты	Минимальные требования
Операционная система	не ниже Windows 7
Процессор	Intel Pentium Celeron 2700 МГц и выше
Объем оперативной памяти	не менее 4 Гб
Объем жесткого диска	не менее 40 Гб

2.2 Программное обеспечение

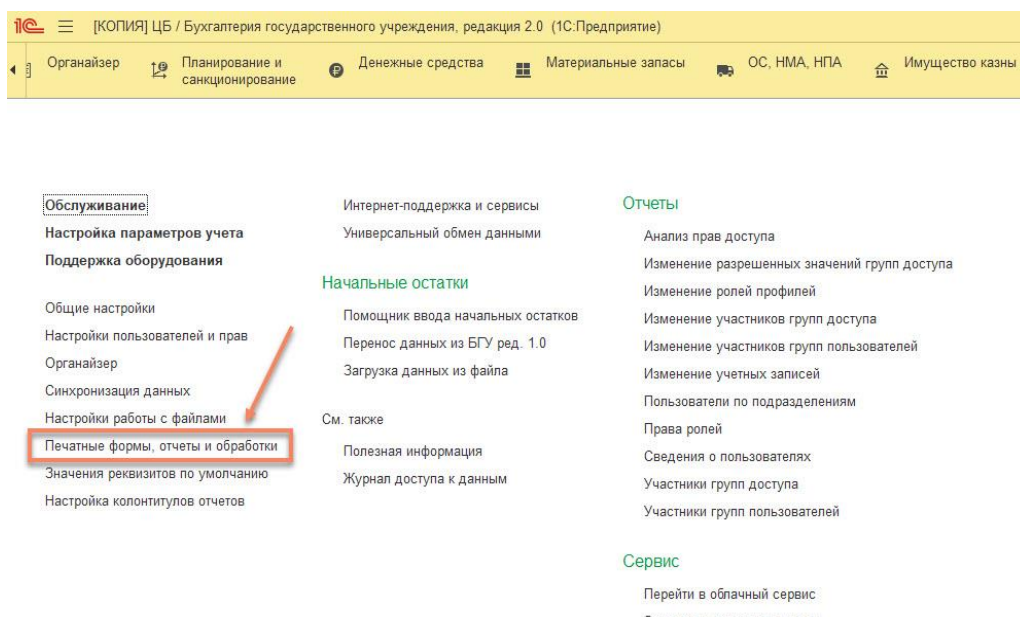
На рабочем месте должно быть установлено программное обеспечение, представленное в таблице:

Компоненты	Конфигурация
Операционная система	не ниже Windows 7
Программное обеспечение	1С: Бухгалтерия государственного учреждения 2.0

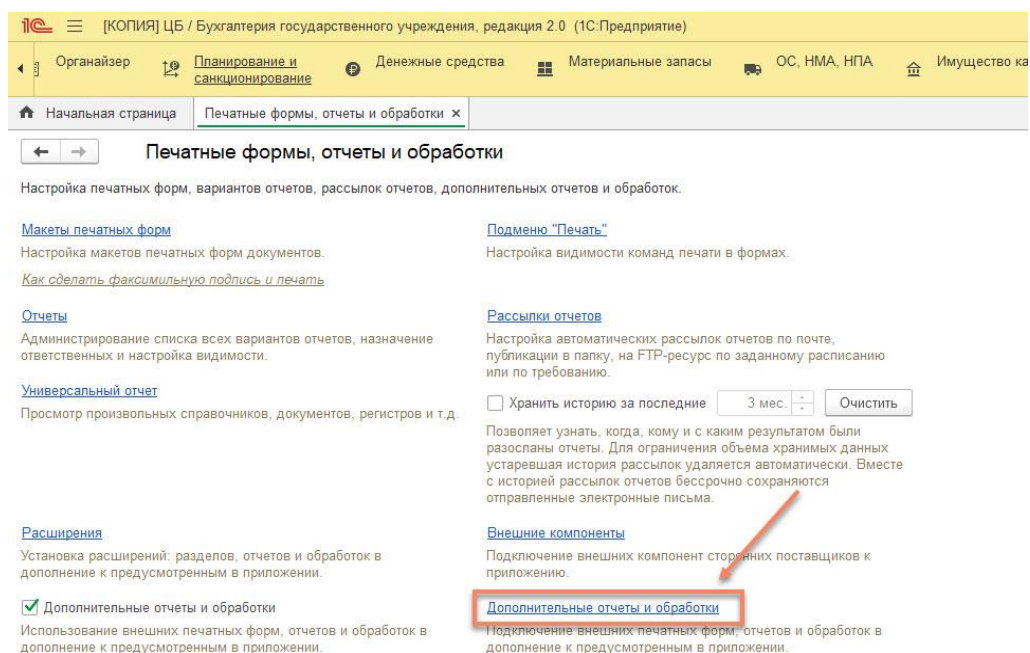
3. Порядок установки программного обеспечения

Для установки программы «АСФК: Расширение» необходимо:

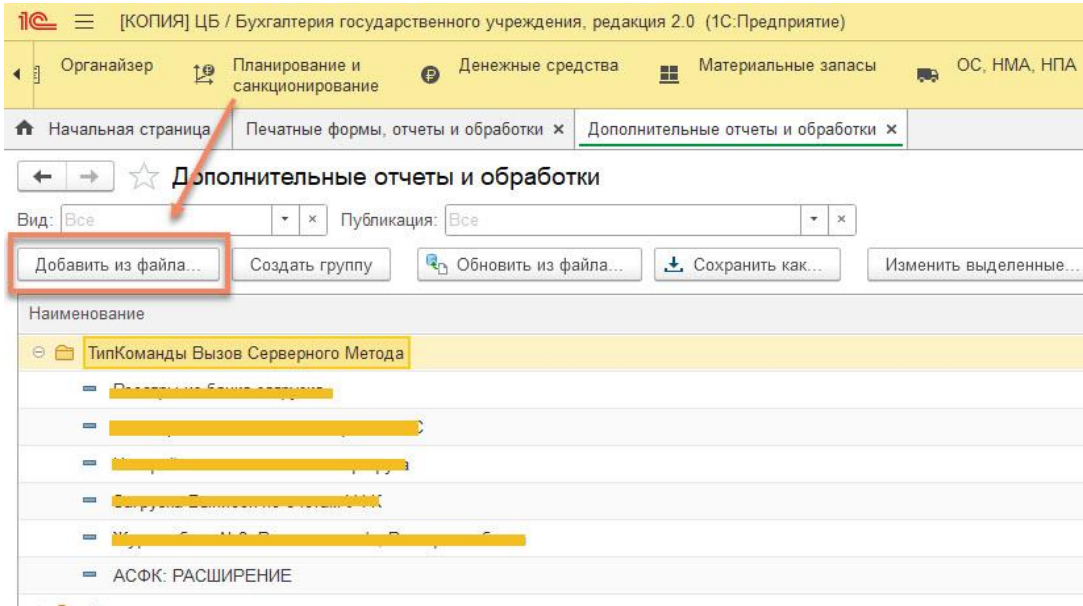
- запустить на рабочем месте установленную программу «1С: Бухгалтерия государственного учреждения 2.0»
- во вкладке «Администрирование» необходимо выбрать «Печатные формы, отчеты и обработки»



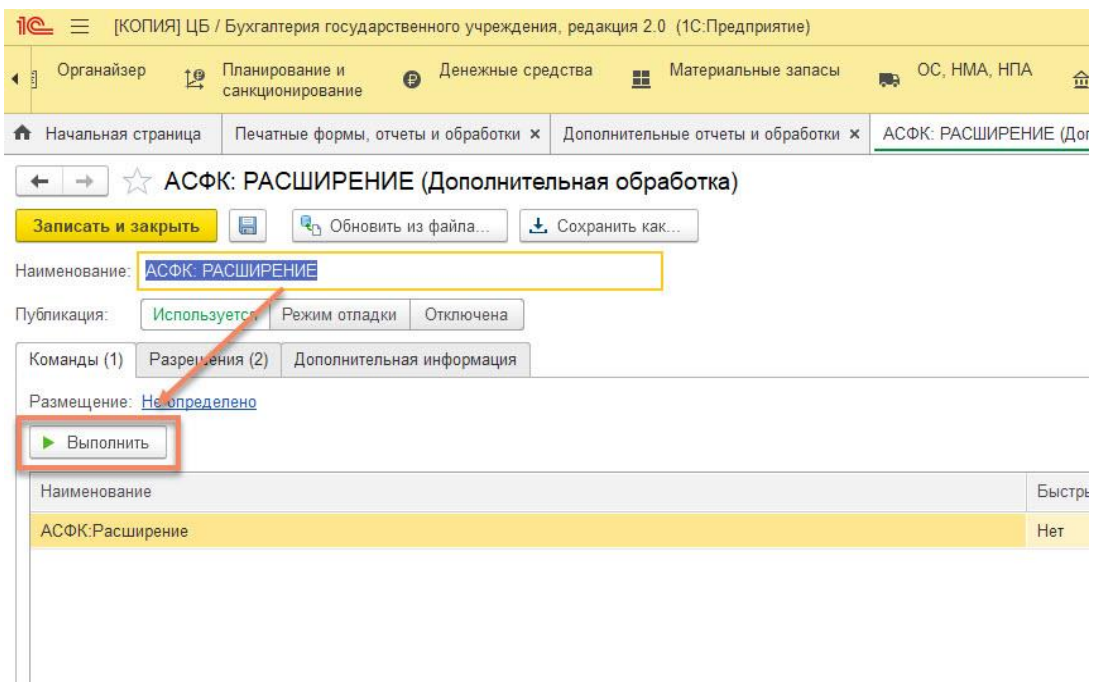
- далее необходимо выбрать «Дополнительные отчеты и обработки»



- далее необходимо нажать кнопку «Добавить из файла», выбрать файл с внешней обработкой «АСФК: Расширение» и действовать по инструкции



- нажать кнопку «Выполнить»



- в случае правильных действий «АСФК: Расширение» запустится

[КОПИЯ] ЦБ / Бухгалтерия государственного учреждения, редакция 2.0 (1С:Предприятие)

Органайзер | Планирование и санкционирование | Денежные средства | Материальные запасы | ОС, НМА, И

Начальная страница | Печатные формы, отчеты и обработки x | Дополнительные отчеты и обработки x | АСФК: РАСШИР

АСФК-Расширение (Клиент)

- Печать выписок и приложений
- Печать документов
- Обработка выписок
- Бюджетные данные
- Запросы ВПП
- Родительская плата

СВЕРКА

- 1. Движения на лицевых счетах
- 2. Остаток на лицевых счетах (АУ и БУ)
- 3. Бюджетные данные

- Финансовый монитор
- Мониторинг ЛБО (ПОФ или БО)
- Мониторинг БО
- Сведения БО | Сведения ДО
- Печать <<Месячный отчет>>
- Печать <<Протоколы с ошибками>>
- Остатки на счетах (СУФД)
- Сервисы АСФК

Связь с разработчиками

- Тел 8 800 555 22 42
- Info@sb-centre.ru